

Venäläisten rekisteröidyt yöpymiset lisääntyivät 11 prosenttia elokuussa, alkuvuoden kasvu 17 prosenttia

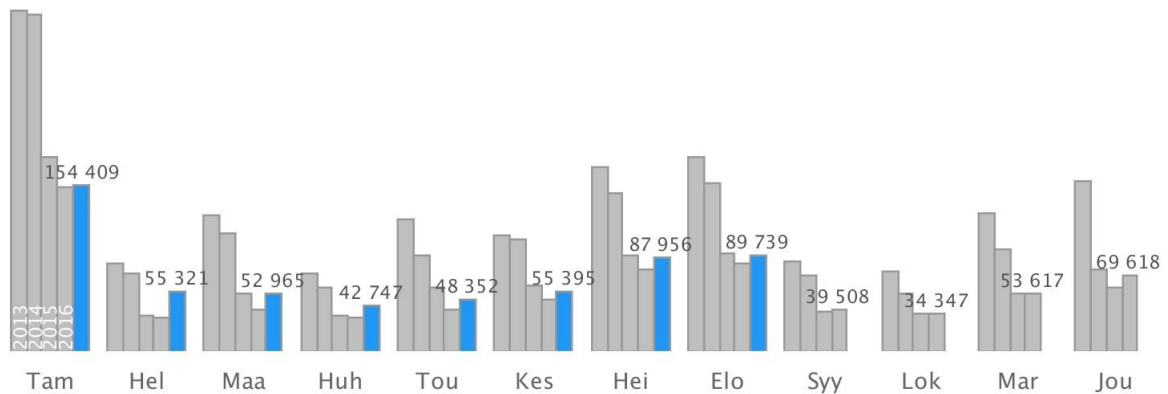
Elokuussa 2017 Suomessa kirjattiin venäläisille 89 700 yöpymistä, eli yöpymiset lisääntyivät 11 prosenttia edellisvuodesta. Eniten yöpymisiä kirjattiin venäläisille Helsingissä: 14 800 yötä. Tammi-elokuussa venäläiset yöpyivät Suomessa yhteensä 587 000 yötä (+17 %).

Majoitusliikkeisiin saapui 39 100 venäläismatkailijaa

Saapumiset rekisteröityihin majoitusliikkeisiin lisääntyivät 14 prosenttia vuoden takaisesta.

Rekisteröidyissä majoitusliikkeissä yövyttiin keskimäärin 2,3 yötä (-0,0 yötä).

Yöpymiset majoitusliikkeissä (yötä)



Kuva 1. Venäläisten rekisteröidyt yöpymiset Suomen majoitusliikkeissä

Venäläisten yöpymiset eri kaupungeissa (yötä)

	ELOKUU Määrä	Muutos	Osuus	TAMMI-ELOKUU Määrä	Muutos	Osuus
Koko maa	89 700	11,2 %	100,0 %	587 000	17,3 %	100,0 %
Helsinki	14 800	15,5 %	16,5 %	129 000	38,8 %	22,0 %
Imatra	9 600	20,2 %	10,6 %	56 300	41,9 %	9,6 %
Savonlinna	8 100	10,0 %	9,0 %	35 100	26,1 %	6,0 %
Lappeenranta	7 900	-0,7 %	8,8 %	56 400	26,4 %	9,6 %
Vantaa	3 000	11,2 %	3,3 %	16 400	16,4 %	2,8 %
Sotkamo	2 800	23,9 %	3,1 %	19 500	-6,9 %	3,3 %
Mikkeli	2 600	3,1 %	2,9 %	16 300	3,8 %	2,8 %
Lohja	2 200	169,0 %	2,4 %	7 400	67,2 %	1,3 %
Espoo	1 700	-9,2 %	1,9 %	10 600	-6,1 %	1,8 %
Lahti	1 700	8,7 %	1,8 %	6 800	-12,4 %	1,2 %
Turku	1 600	-3,3 %	1,8 %	8 000	10,6 %	1,4 %
Kuopio	1 200	-39,1 %	1,4 %	17 200	5,3 %	2,9 %
Lieksa	1 100	81,3 %	1,2 %	3 800	11,8 %	0,6 %
Kuusamo	990	22,3 %	1,1 %	28 000	12,6 %	4,8 %
Kotka	940	29,1 %	1,0 %	5 800	30,2 %	1,0 %

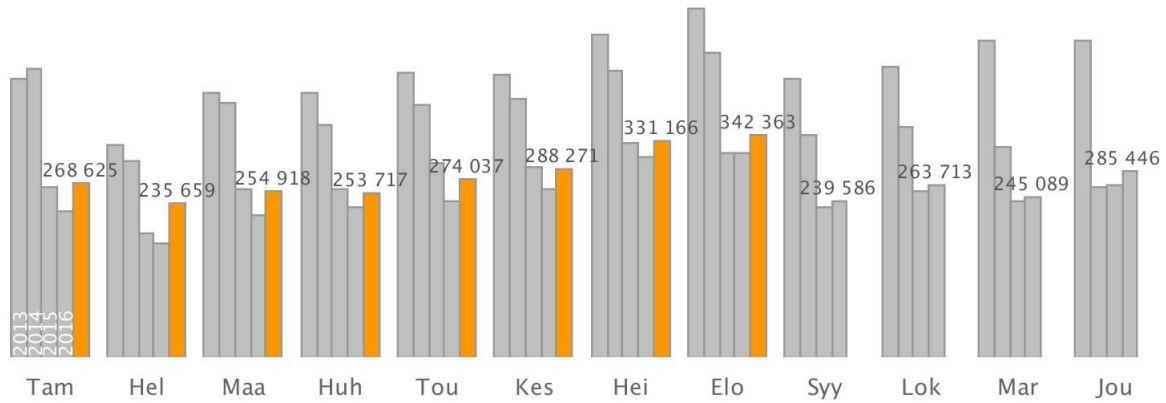
Matkat lisääntyivät yhdeksän prosenttia

Venäläiset tekivät elokuussa Suomeen EU- ja Schengen-maiden ulkopuolelta 342 000 matkaa, eli matkat lisääntyivät yhdeksän prosenttia. Eniten matkoja (109 000) kirjattiin Nuijamaalla.

Viisumihakemuksia tehtiin elokuussa 60 300 ja ne lisääntyivät 37 prosenttia viime vuoden elokuusta.

Helsinki-Vantaan lentokentälle venäläisiä saapui EU- ja Schengen-maiden ulkopuolelta 11 700, laivalla Venäjältä matkusti 7 000 ja junalla saapui 14 800 venäläismatkustajaa.

Venäläisten matkat Suomeen EU- ja Schengen-maiden ulkopuolelta

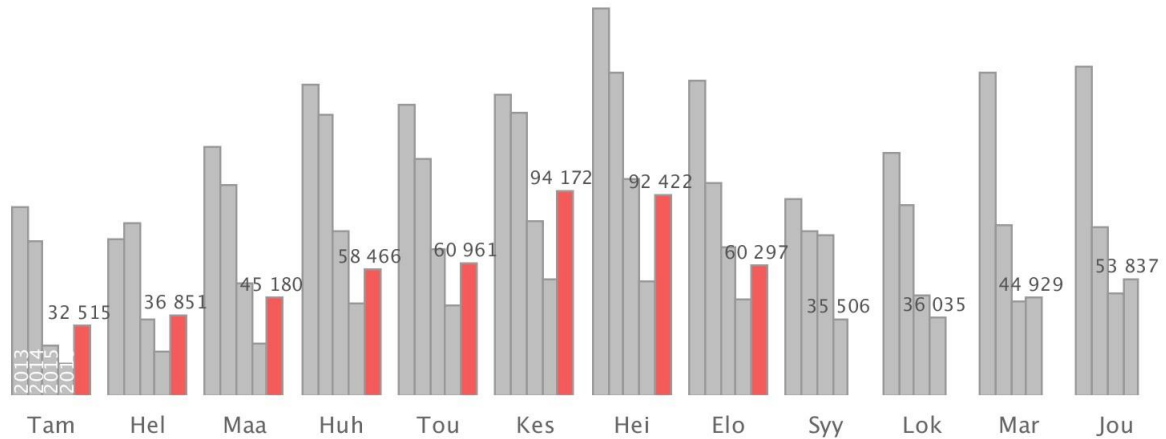


Kuva 2. Saapuneet venäläiset EU:n ulkoraja-asemilla

Venäläisten matkat Suomeen raja-asemittain (HKI lentoasema sisältää kaikki lähtömaat EU- ja Schengen-maiden ulkopuolelta)

	ELOKUU Määrä	Muutos	Osuus	TAMMI-ELOKUU Määrä	Muutos	Osuus
Nuijamaa	109 000	9,4 %	112,1 %	767 000	24,1 %	123,6 %
Vaalimaa	97 400	5,9 %	100,0 %	620 000	3,4 %	100,0 %
Imatra	58 900	23,5 %	60,5 %	351 000	22,8 %	56,6 %
Niirala	26 200	0,7 %	26,9 %	180 000	5,3 %	29,0 %
Vainikkala	14 800	27,5 %	15,2 %	106 000	44,4 %	17,0 %
Helsinki (lentoasema)	11 700	38,4 %	12,0 %	64 900	41,2 %	10,5 %
Vartius	9 700	3,5 %	10,0 %	70 200	4,5 %	11,3 %
Helsinki (satama)	7 000	-40,7 %	7,2 %	29 900	-48,4 %	4,8 %
Salla	3 100	19,5 %	3,2 %	26 000	28,0 %	4,2 %
Raja-Jooseppi	2 500	36,3 %	2,6 %	20 600	29,2 %	3,3 %
Kuusamo	470	0,4 %	0,5 %	3 200	9,5 %	0,5 %

Venäläisten viisumihakemukset Suomeen

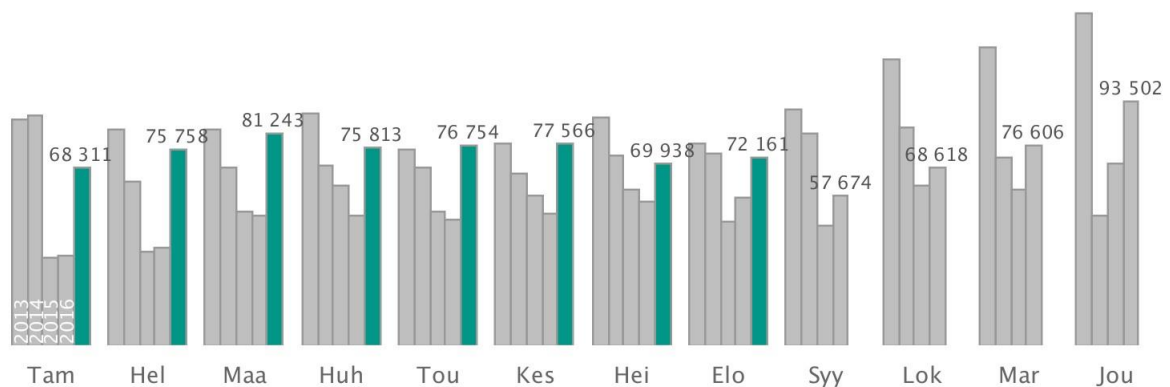


Kuva 3. Viisumihakemukset Suomen viisumipisteissä Venäjällä

Tax free- ostot vähenivät 14 prosenttia

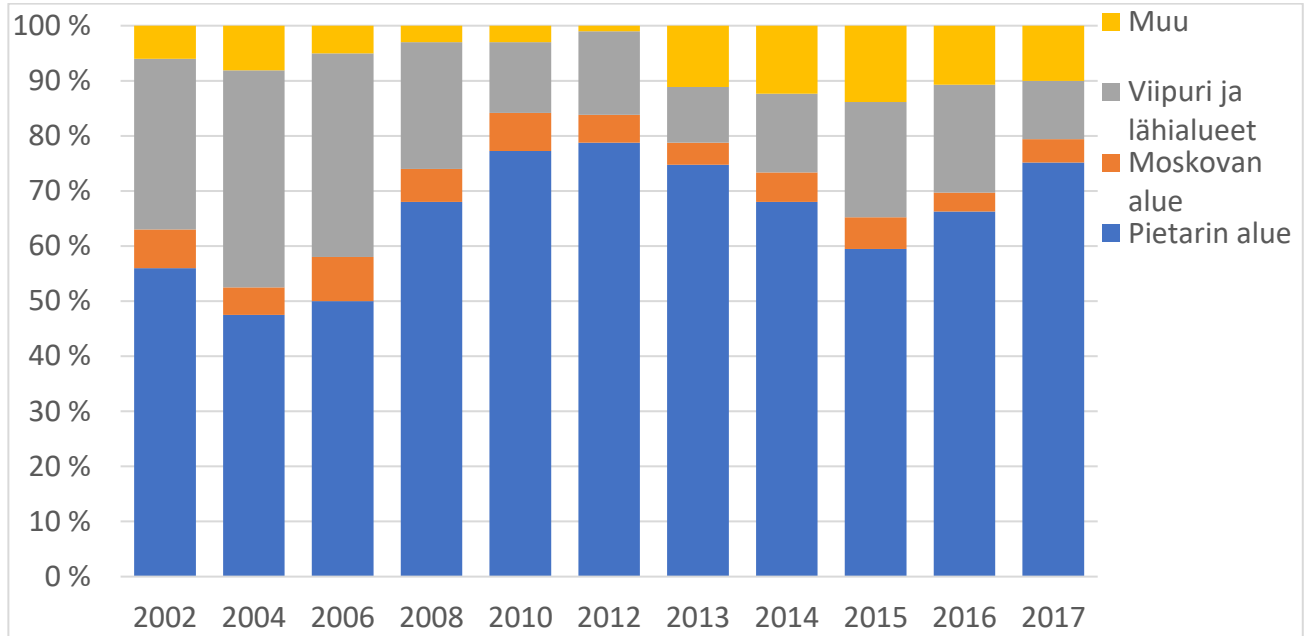
Venäläisten tax free -ostot Suomessa vähenivät 14 prosenttia vuoden takaisesta. Itäisillä raja-aseilla leimattiin 72 200 invoice-kuittia (+27 %). Vuonna 2016 yksi invoice-kuitti oli keskimäärin noin 54 euroa.

Itärajan (Vaalimaa, Imatra, Nuijamaa, Niirala) tulleissa leimatut invoice-kuitit



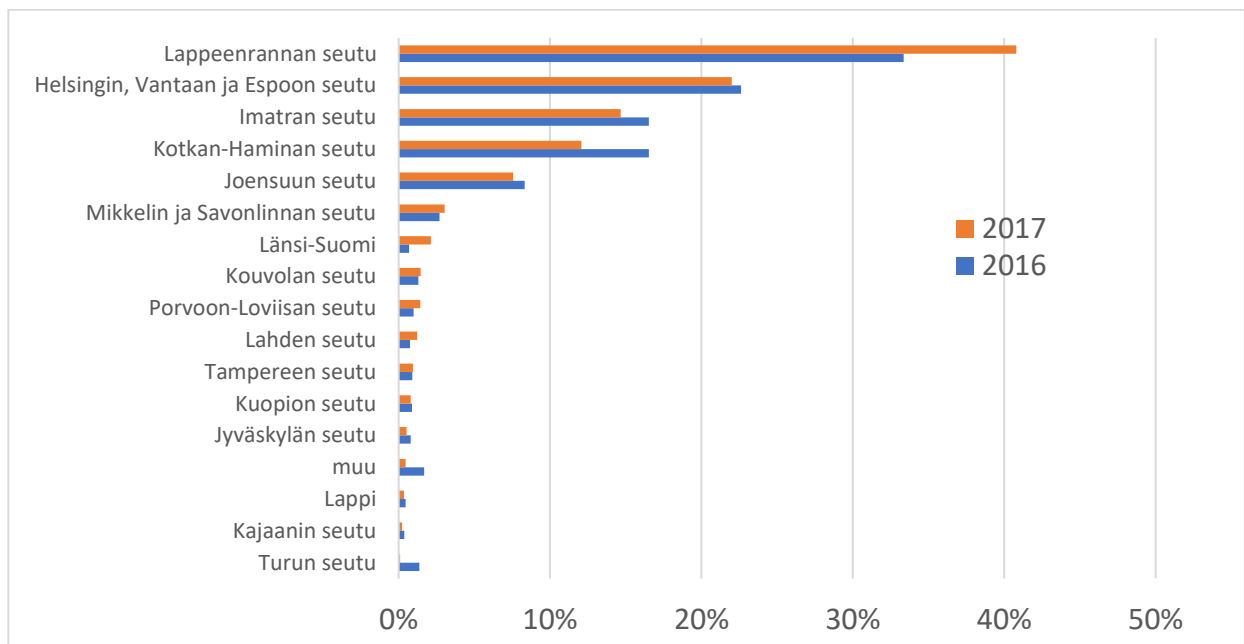
Kuva 4. Leimatut Invoice-kuitit Suomen itärajan tulleissa

Kuvassa 4 on tarkasteltu Suomessa vierailneiden venäläismatkailijoiden asuinpaikkajakaumaa vuosittain. Vuoden 2017 luvut perustuvat syyskuun 2016 ja elokuun 2017 väliseen haastatteluaineistoon. Nähdään, että pietarilaisten osuus on taas kääntynyt kasvuun väestön ostovoiman kohennuttua ruplan vahvistumisen myötä.



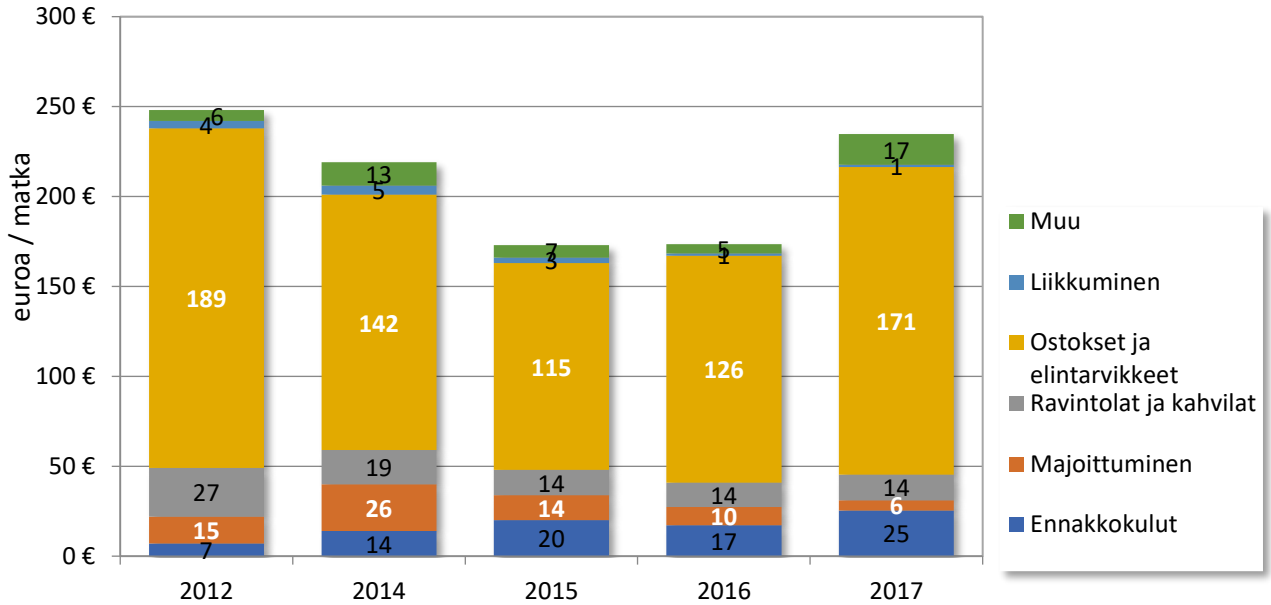
Kuva 5. Venäläisten matkailijoiden asuinpaikkajakauma

Ostosmatkailun lisääntyä on Lappeenranta lisännyt markkinaosuuttaan venäläisten matkakohteena.



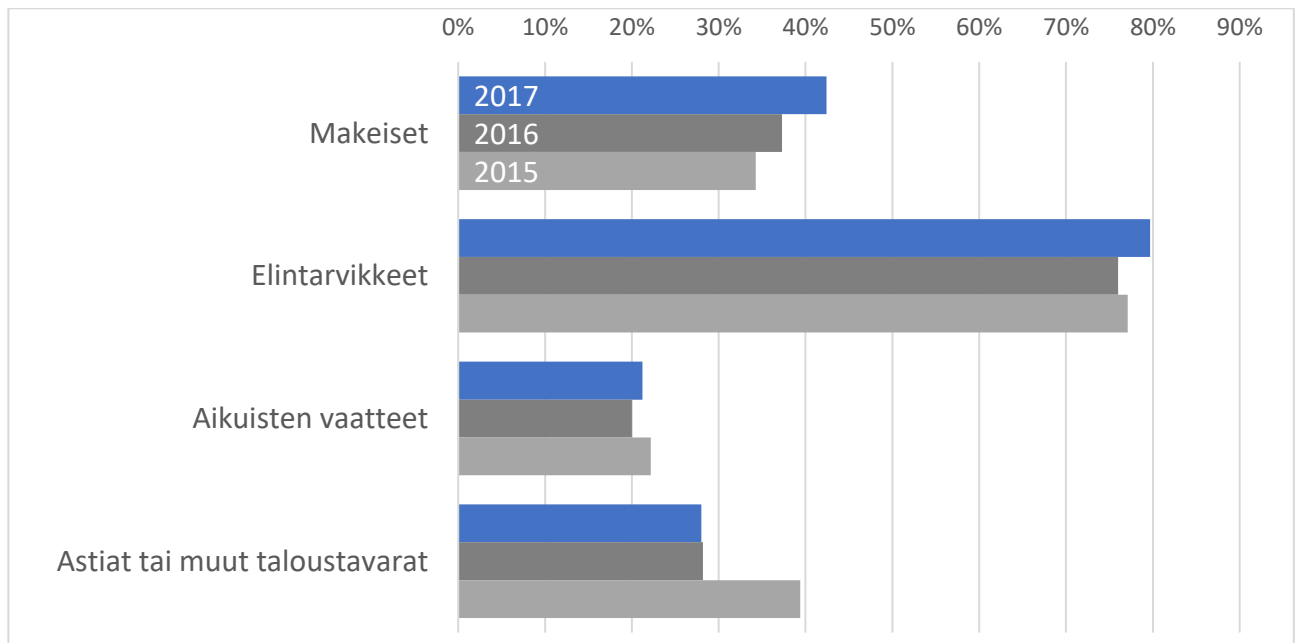
Kuva 6. Pääasiallinen matkakohde Suomessa

Erityisesti ostoksiin käytetty rahamäärä on kasvanut tänä vuonna ja nyt ollaan jo lähellä vuoden 2014 kulutuslukemia, jolloin matkustajaa kohden ostoksiin käytetty rahamäärä oli 174 euroa. Myös erityisesti kylpylä- ja huvittelupalveluihin käytetty rahamäärä näyttää kasvaneen tänä vuonna.



Kuva 7. Rahankäyttö matkustajaa kohden

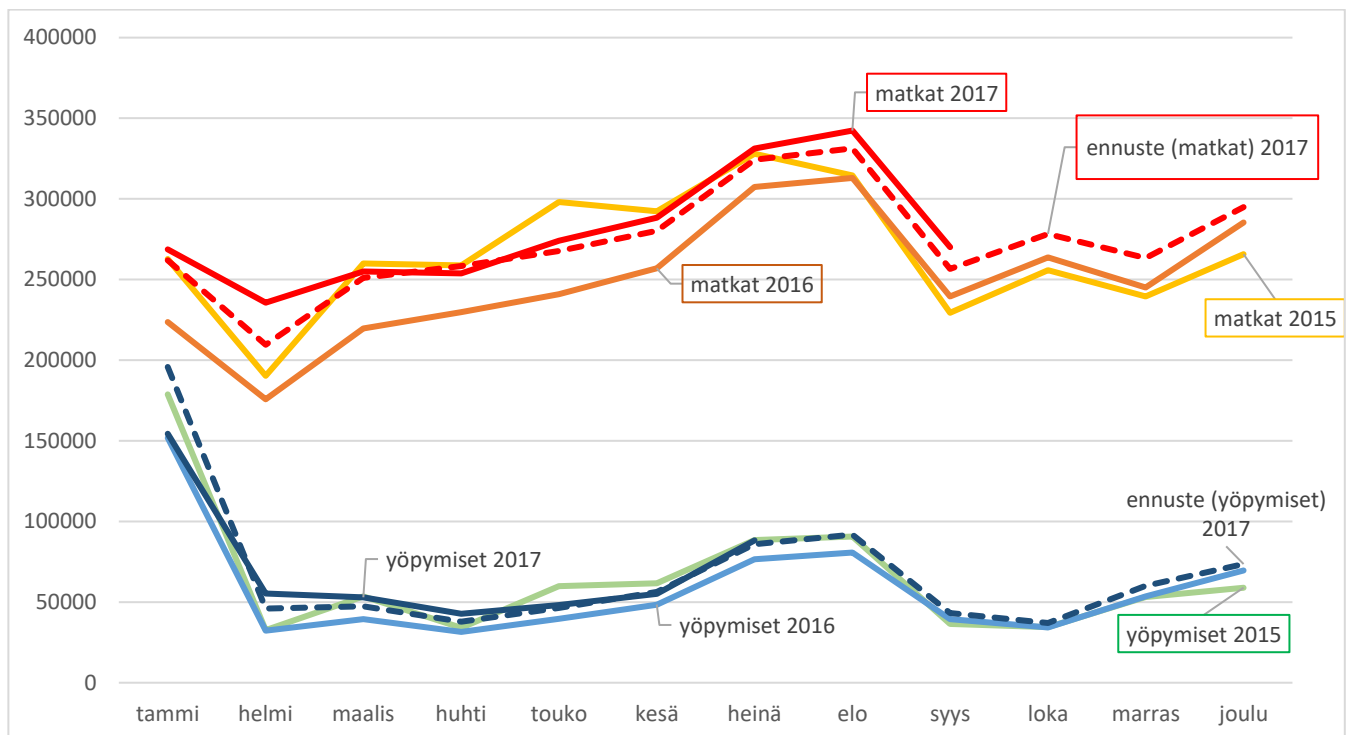
Kahdeksan kymmenestä venäläisestä ostaa elintarvikkeita. Makeisten ostaminen näyttää yleistyvän. Sen sijaan vaateostoja tehdään suurin piirtein yhtä usein kuin kahtena edellisellä vuotena.



Kuva 8. Useimmin ostetut tuotteet

Tässä ennusteessa on tarkasteltu venäläisten matkojen kehitystä kaikilla raja-asemilla yhteensä, ei siis ainoastaan Kaakkois-Suomen ja Niiralan raja-asemilla kuten aiemmin. Yöpymisiä tarkastellaan niin ikään koko maassa, kuten on tehty aiemmissakin ennusteissa.

Ennusteiden mukaan matkojen määrä kasvaa tänä vuonna yli yhdeksän prosenttia ja yöpymisten määrä lisääntyy lähes 18 prosenttia vuoden takaisesta. Koska matkustajaa kohden käytetty rahamäärä on kasvanut noin kolmanneksen vuoden takaisesta, tulee venäläisten Suomeen jättämä rahamäärä kasvamaan noin 50 prosentilla eurosta yli 770 000 euroon.



Kuva 9. Venäläisten matkat ja yöpymiset Suomessa 2015- sekä ennusteet vuodelle 2017

Katsaukseen käytettyjä lähteitä: TAK Rajatutkimus, Tilastokeskus, Rajavartiosto, Ulkoministeriö, Global Blue, Tulli, Finavia, Liikennevirasto

Katsaus on laadittu käyttämällä Visiittori.fi -matkailun tilastopalvelun tuottamaa elokuun raporttia katsauksen pohjana.