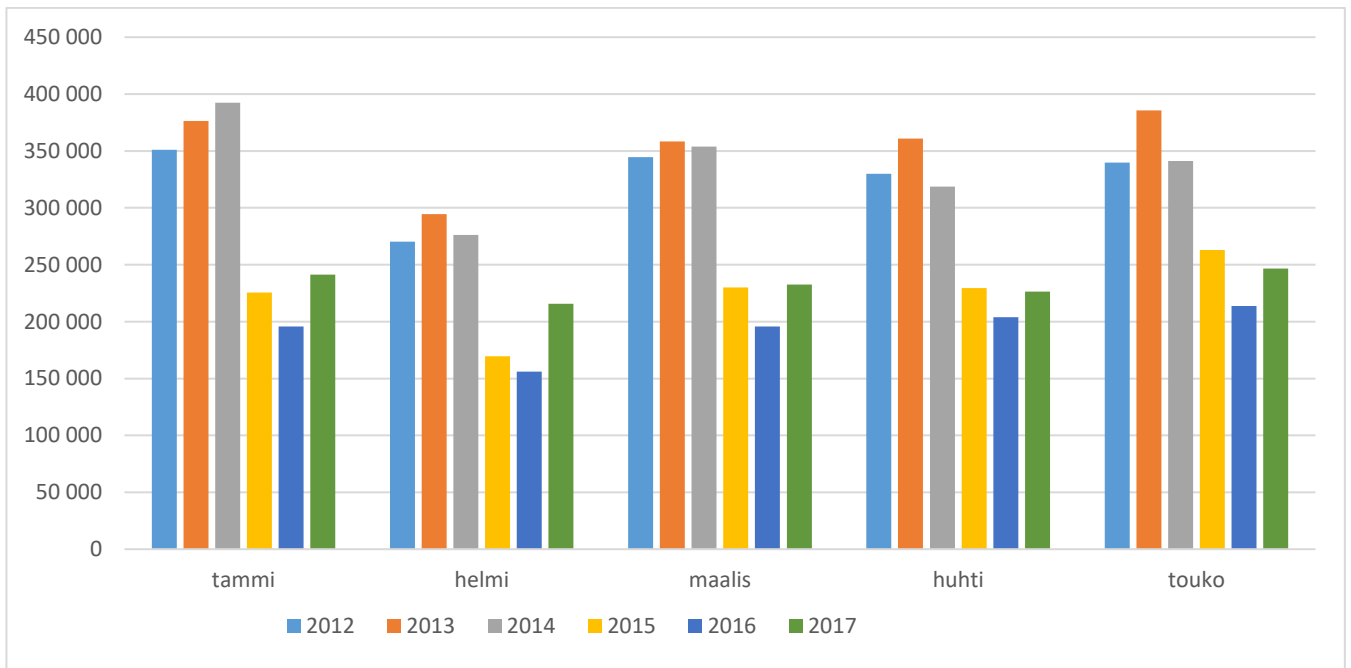


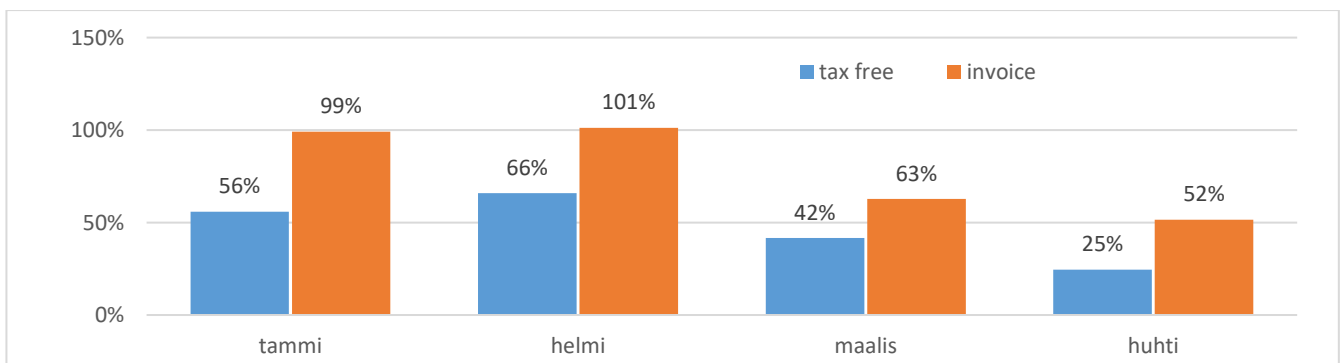
Matkailijamäärän kasvu 20 prosenttia tammi-toukokuussa

Tammi-toukokuussa (toukokuu estimoitu) Suomeen saapuu Kaakkois-Suomen ja Niiralan raja-asemien kautta 1,16 miljoonaa venäläistä, kun vuotta aiemmin matkustajia saapui 965 000. Toisin sanoen tammi-toukokuun aikana Suomeen saapuneiden venäläisten määrä on kasvanut viidenneksen vuoden takaisesta. Matkustajamäärä tammi-toukokuussa 2017 nousee yli vuoden 2014 matkustajamäärän vastaavana ajanjaksona.



Kuva 1. Kaakkois-Suomen ja Niiralan raja-asemien kautta Suomeen saapuneiden venäläismatkailijoiden määrä kuukausittain

Tax free -myynti kasvoi tammi-huhtikuussa 44 prosenttia vuoden takaisesta ja Invoice-kuittien määrä lisääntyi 75 prosenttia.

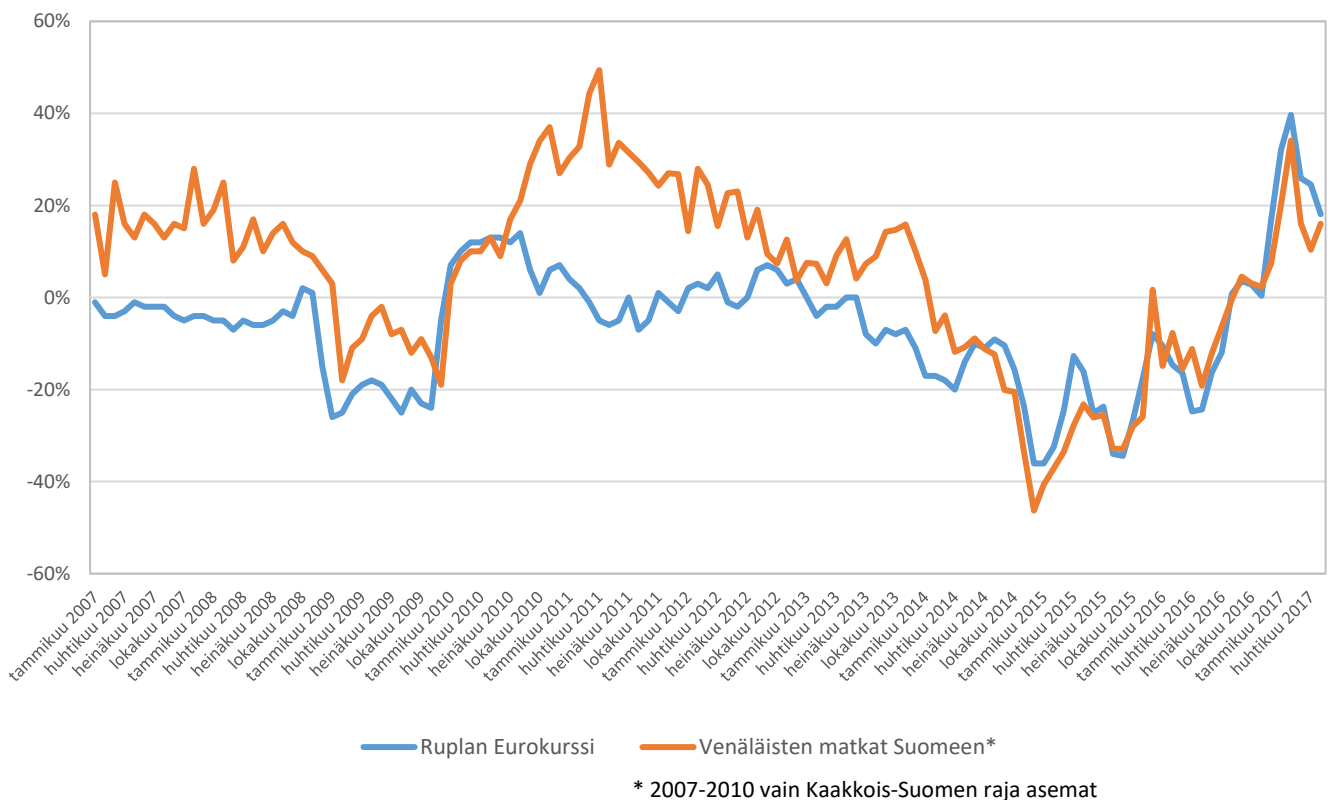


Kuva 2. Tax free -myynnin ja invoice-kuittien määrän kasvu vuoden takaisesta

Ruplan kurssikehitys tasaantunut

Ruplan keskipörssi oli tammikuussa 63,5 ruplaa / euro, helmikuussa 61,3, maaliskuussa 61,9, huhtikuussa 60,6 ja toukokuun kolmen ensimmäisen viikon aikana keskimäärin 63,1 ruplaa / euro. Toisin sanoen kurssi on pysynyt kohtuullisen vakaana viiden ensimmäisen kuukauden ajan.

Kuten allaolevasta kuvasta näkyy, on ruplan eurokurssi vahvistunut tänä vuonna parhaimmillaan helmikuussa 40 prosenttia vuoden takaisesta ja matkojen määräkin kasvoi tällöin 34 prosenttia vuoden takaiseen verrattuna (kuva 1).

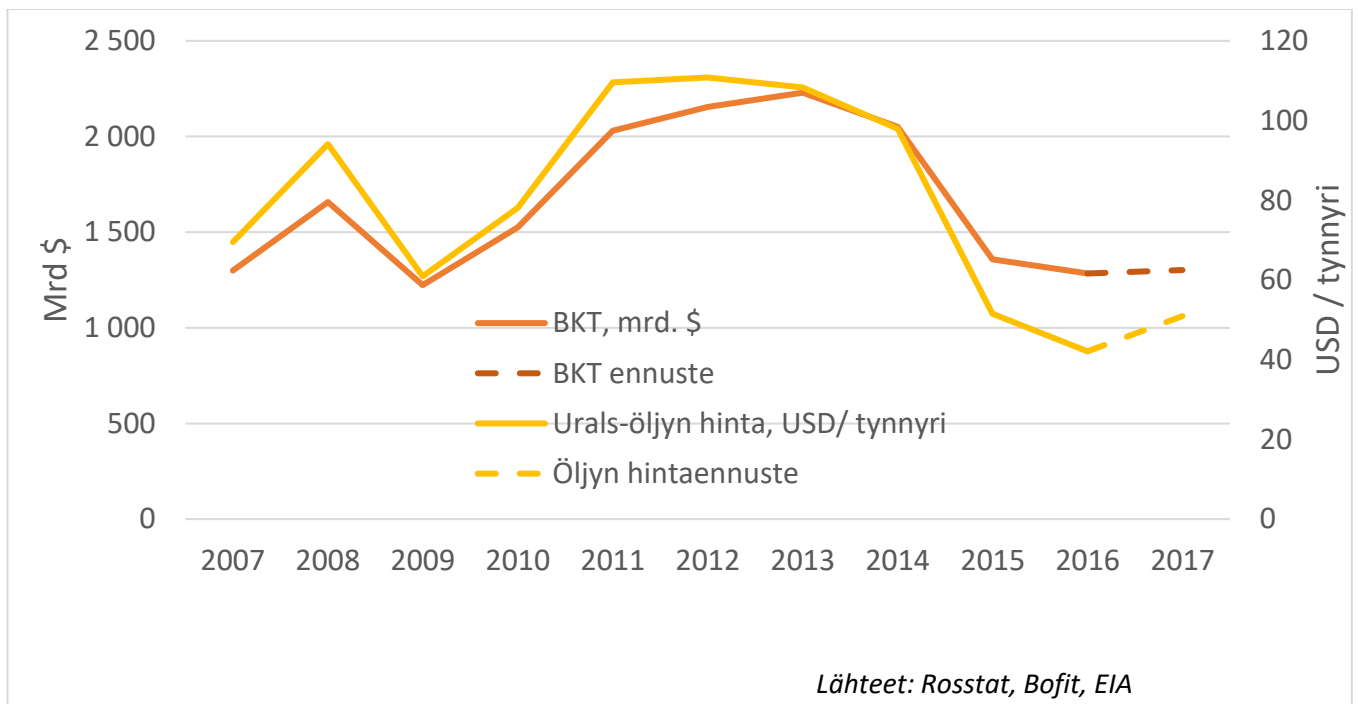


Kuva 3. Venäläisten Suomen-matkojen sekä ruplan eurokurssin muutokset; muutos (%) edellisvuoden vastaavaan ajankohtaan.

Viisumipäätöksiä Suomen edustoissa Venäjällä tehtiin tammi-huhtikuussa 2017 noin 173 000, mikä on 70 prosenttia enemmän kuin vuotta aiemmin.

Venäjän BKT:n odotetaan kasvavan ja ruplan vahvistuvan hieman

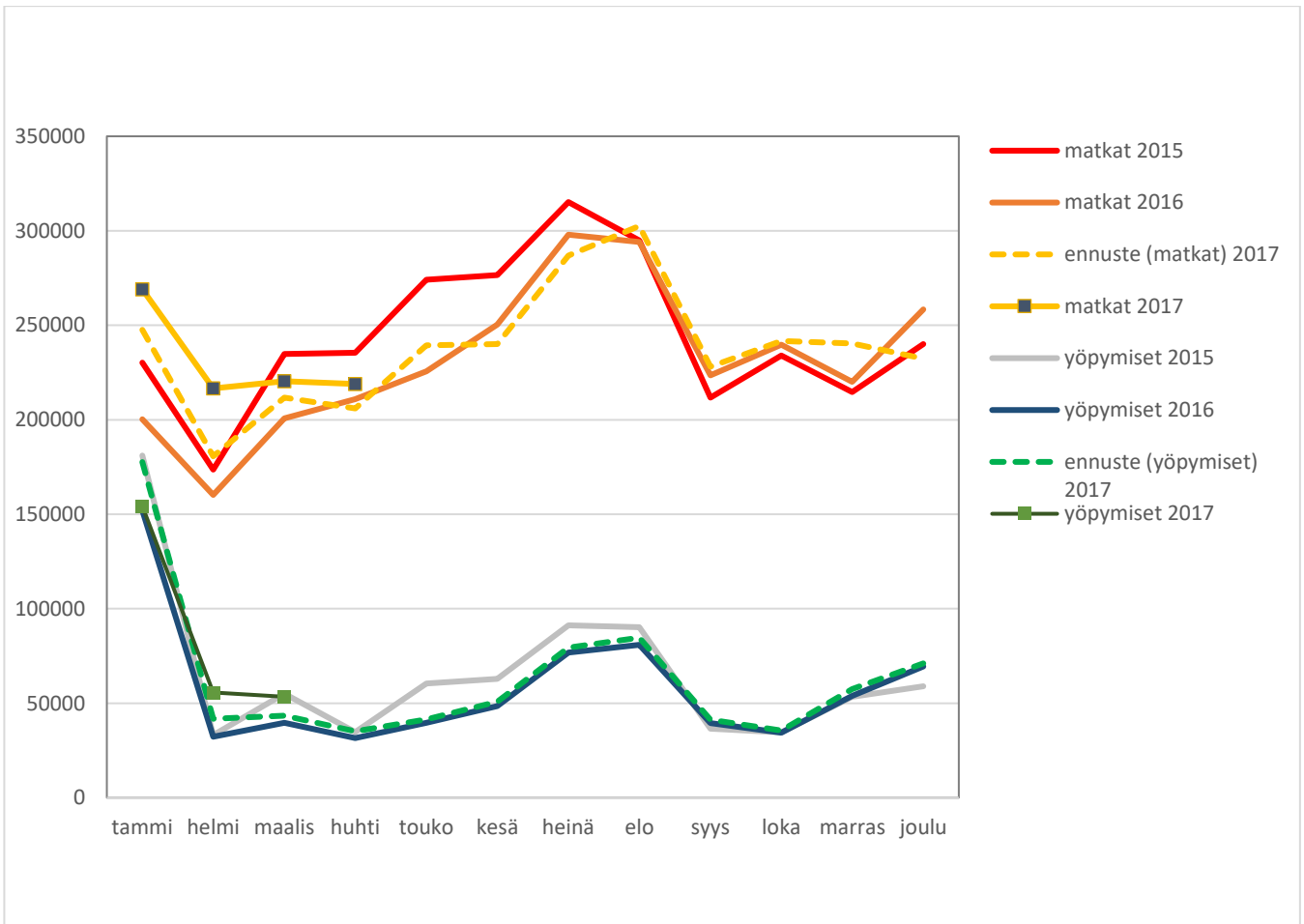
Suomen Pankki ennustaa bruttokansantuotteen Venäjällä kasvavan 1,5 prosenttia ja Danske Bank 1,4 prosenttia. Energy Information Administration ennustaa öljyn hinnan kohoavan 21 prosenttia tänä vuonna verrattuna vuoteen 2016 (kuva 3). Tämä tukee ruplan kurssia ja Danske Bank ennustaakin sen vahvistuvan maaliskuun 61,9 ruplasta / euro vuoden 2018 maaliskuun 59,6 ruplaan / euro.



Kuva 4. Venäjän BKT:n ja öljyn hinnan kehitys 2007 - 2017

Alkuvuoden ennusteiden toteutuma ja ennusteet vuodelle 2017

Kuvassa 4 näkyy matkustajamäärien ja yöpymisten ennusteet vuodelle 2017, joka perustuu ruplan eurokurssiin hienoiseen vahvistumiseen (→ 60,4 rub/eur joulukuussa 2017) ja dollarin eurokurssiin 1,1. Ennusteen mukaan venäläiset tekisivät Kaakkois-Suomen ja Niiralan raja-asemien kautta tänä vuonna 3,1 miljoonaa matkaa (+8 %) Suomeen. Tammi-huhtikuussa ennusteen mukainen matkustajamäärä oli 929 000, kun todellinen matkustajamäärä oli 925 000.



Kuva 5. Venäläisten matkat ja yöpymiset Suomessa 2015- sekä ennusteet vuodelle 2017.

Matkailun tunnuslukuja (lähde: Visiittori.fi)

Yöpymiset Suomessa	maaliskuu 2017	Muutos edellisvuoteen	tammi-maaliskuu 2017	Muutos edellisvuoteen
Kaikki	1 760 000	3,9 %	4 800 000	6,8 %
Suomi	1 250 000	-1,9 %	3 120 000	1,1 %
Ulkomaat	516 000	21,4 %	1 680 000	19,4 %
Venäjä	53 400	35,2 %	263 000	17,8 %

Saapumiset majoitusliikkeisiin	maaliskuu 2017	Muutos edellisvuoteen	tammi-maaliskuu 2017	Muutos edellisvuoteen
Kaikki	869 000	6,2 %	2 410 000	6,9 %
Suomi	650 000	2,1 %	1 720 000	2,9 %
Ulkomaat	220 000	20,3 %	691 000	18,4 %
Venäjä	24 914	36,1 %	105 300	28,6 %

Tax free -myynti	huhtikuu 2017	Muutos edellisvuoteen	tammi-huhtikuu 2017	Muutos edellisvuoteen
Kaikki ulkomaalaiset		30,1 %		49,7 %
Venäjä		24,5 %		44,3 %

Invoice kuitit**	huhtikuu 2017	Muutos edellisvuoteen	tammi-huhtikuu 2017	Muutos edellisvuoteen
Yhteensä	75 813	51,5 %	302 125	75,2 %
Imatra	12 925	85,8 %	53 383	98,9 %
Niirala	3 343	123,2 %	14 338	112,7 %
Nuijamaa	48 434	44,7 %	189 355	75,6 %
Vaalimaa	11 111	36,9 %	44 049	44,3 %

Matkat Suomeen Kaakkois-Suomen raja-asemien kautta	huhtikuu 2017	Muutos edellisvuoteen	tammi-huhtikuu 2017	Muutos edellisvuoteen
Venäjä	226 544	11,2 %	915 940	21,9 %

Viisumipäätökset kuukausittain Suomen Venäjän edustoissa	huhtikuu 2017	Muutos edellisvuoteen	tammi-huhtikuu 2017	Muutos edellisvuoteen
Kaikki	58 466	38,4 %	173 012	69,8 %

** Kaakkois-Suomen (pl Vainikkala) ja Niiralan raja-asemilla leimatut kuitit.