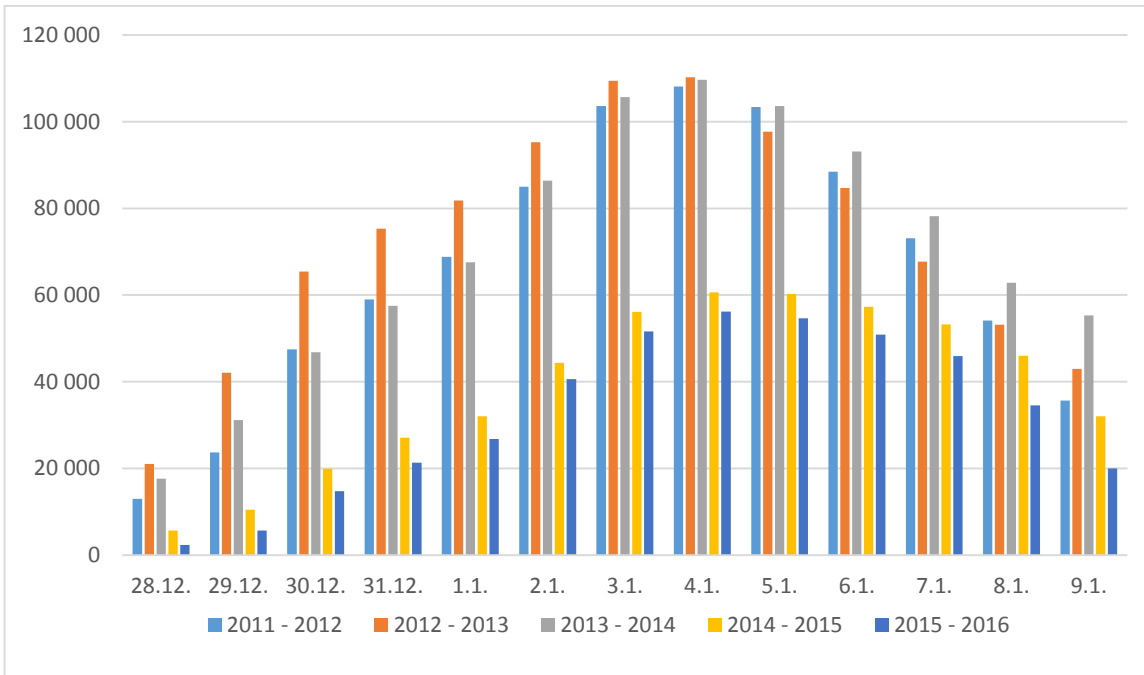


## Joululomasesonki hieman edellisvuotta heikompi

Vuodenvaihteessa viikoilla 53 ja 1 Suomeen saapui Kaakkois-Suomen raja-asemien kautta 136 000 venäläistä, kun vuotta aiemmin määrä oli noin 20 000 matkustajaa suurempi. Toisin sanoen näiden kahden viikon aikana Suomeen saapuneiden venäläisten määrä pieneni 13 prosenttia vuoden takaisesta.



Kuva 1. Venäläismatkailijoiden määrän lisääntyminen Suomessa joululomasesongin aikaan.

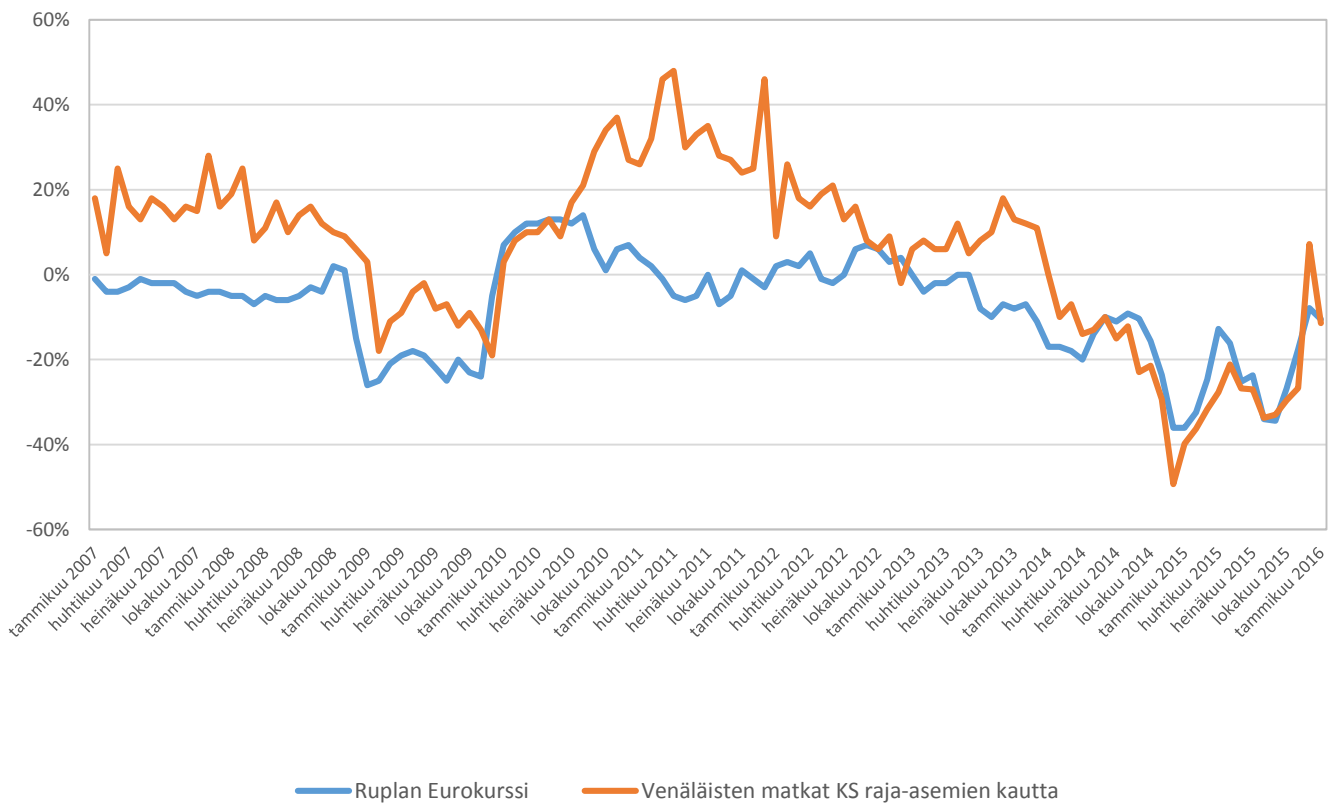
Yllä on tarkasteltu kuinka Kaakkois-Suomen raja-asemien kautta Suomeen saapuneiden ja Suomesta poistuneiden venäläismatkailijoiden määrä on kehittynyt päivittäin vuoden viimeisellä ja ensimmäisellä viikolla. Luvut on saatu vähentämällä 28.12. maahan saapuneiden matkustajien määrästä maasta lähteneiden matkustajien määrä. Seuraavana päivänä lukuun on lisätty maahan saapuneiden määrä ja siitä on vähennetty maasta poistuneiden määrä jne. Näin ollen 28.12.2015 – 6.1.2016 välisenä aikana Venäjältä saapui Kaakkois-Suomen raja-asemien kautta Suomeen noin 51 000 henkilöä enemmän kuin maasta poistui. Vuotta aiemmin määrä oli 57 000 henkilöä, joten tänä loppiaisena (6.1.) matkustajia oli noin 6 000 (11 %) vähemmän kuin vuotta aiemmin. Venäläisten lomailu näytti tässä vuodenvaihteessa keskittyneen vielä aiempaakin lyhyemmälle ajanjaksolle.

## Ruplan heikkeneminen käänsi matkustajamäärät laskuun

Kun ruplan keskikurssi oli joulukuussa 76,4 ruplaa / euro, oli joulukuun 28. päivän kurssi 78,9 ruplaa ja joulukuun 31. päivän kurssi 80,7 ruplaa / euro. Tämä ruplan heikkeneminen heijastui luonnollisesti myös matkustajamäärien kehitykseen. Lisäksi matkustajamäärien väheneminen suhteessa vuoden takaiseen selittyy sillä, että vuosi sitten osa lomamatkoista oli varattu jo alkusyksystä. Tällöin rupla oli vielä kohtuullisen vahva suhteessa euroon, joten ruplan heikkeneminen loppuvuodesta 2014 ei ehtinyt

vaikuttaa matkustajamääriin yhtä paljon kuin se olisi voinut. Osa syksyllä 2014 matkansa varanneista (ja etukäteen maksaneista) olisi nimittäin todennäköisesti jättänyt matkan väliin, jos he olisivat arvanneet ruplan heikkenevän niin voimakkaasti.

Kuten allaolevasta kuvasta näkyy, kääntyi sekä ruplan kurssikehitystä että matkustajamäärien kehitystä kuvaavat käyrät alaspäin tammikuussa 2016 (kuva 1). Tammikuussa Kaakkois-Suomen raja-asemien kautta poistui 197 000 venäläistä, mikä on noin 11 prosenttia vähemmän kuin vuotta aiemmin.

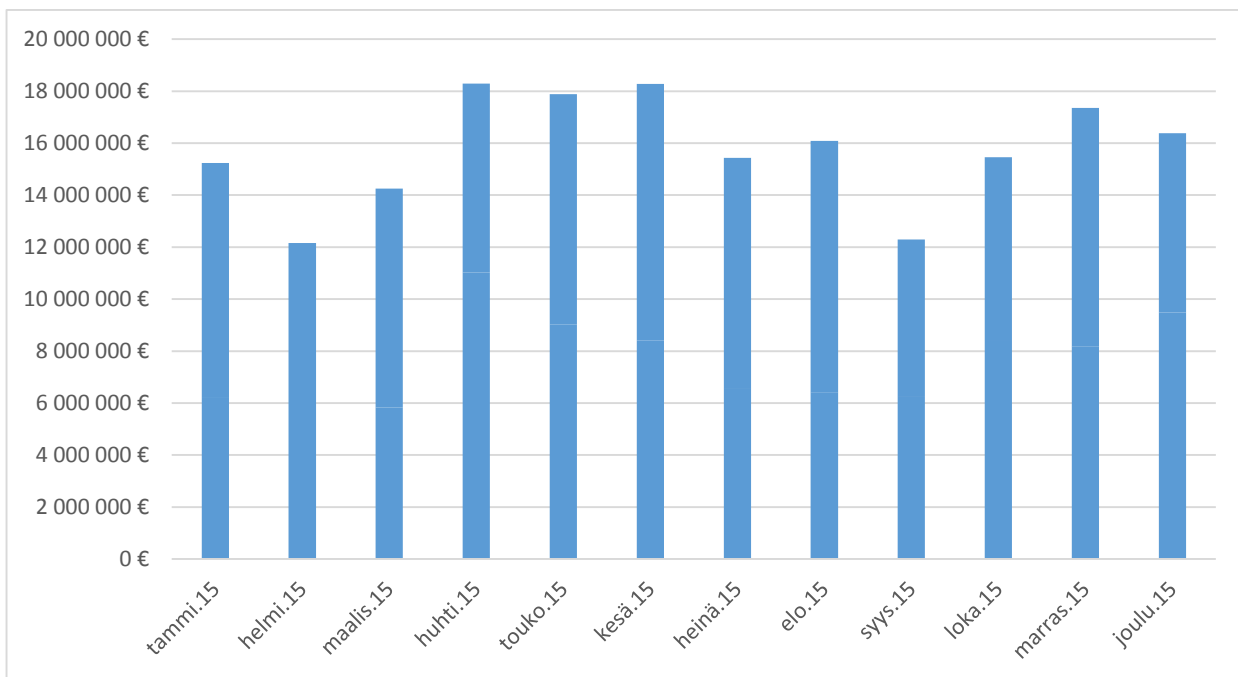


Kuva 2. Venäläisten Suomen-matkojen sekä ruplan eurokurssin muutokset; muutos (%) edellisvuoden vastaavaan ajankohtaan.

Viisumipäätöksi Suomen edustoissa Venäjällä tehtiin tammikuussa 2016 noin 15 000, mikä on 36 prosenttia vähemmän kuin vuotta aiemmin. Tätä viisumipäätösten määrän vähenemistä selittää kuitenkin osittain se, että edellisvuoden syksyllä alettiin venäläisille myöntää kahden vuoden viisumeita yhden vuoden viisumien sijaan. Näin ollen venäläismatkailijoiden ei tarvitse hakea viisumeita enää yhtä usein kuin aiemmin.

## Verottomat ostokset vuonna 2015 noin 189 miljoonaa euroa

Alustavan arvion mukaan venäläiset tekivät Suomessa tax free ja invoice –ostoksia vuonna 2015 yhteensä noin 189 miljoonalla eurolla (352 miljoonaa euroa vuonna 2014), joten verovapaiden ostosten määrä putosi lähes puoleen vuoden takaisesta.



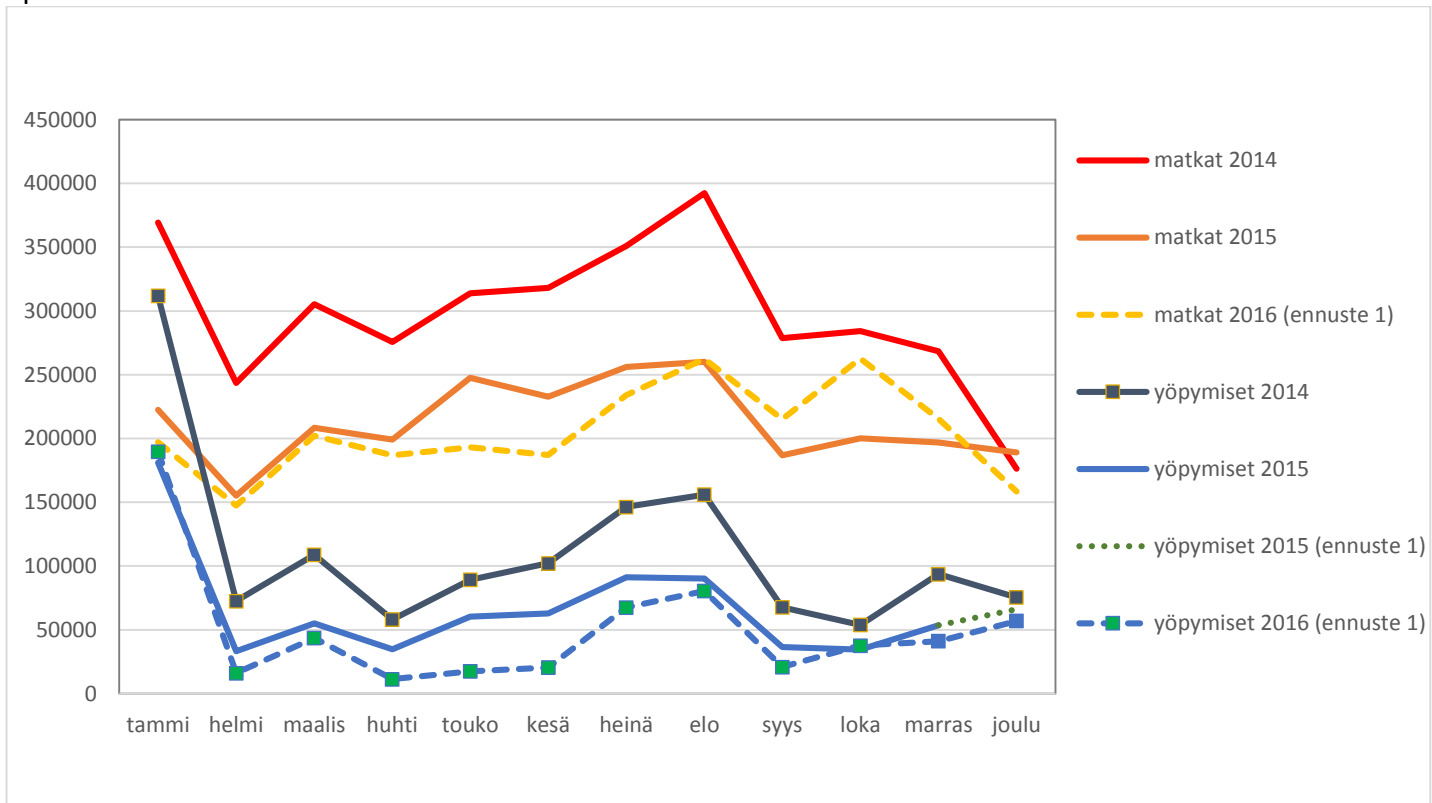
Kuva 3. Tax free ja invoice -ostot kuukausittain vuonna 2015 (alustava laskelma)

Tammikuussa 2016 tax free myynti laski vielä hieman (8 %) vuoden takaisesta.

## Loppuvuoden ennusteiden toteutuma ja ennusteet vuodelle 2016

Joulukuulle tehty ennuste matkojen määrän kehityksestä toteutui varsin hyvin. Venäläisten yöpymisten määrä joulukuussa 2015 on ennusteen mukaan noin 66 000. Kaakkois-Suomen raja-asemien kautta Suomesta poistui vuonna 2015 noin 2,55 miljoonaa venäläistä, mikä on noin 29 prosenttia vähemmän kuin vuonna 2014.

Kuvassa 4 näkyy matkustajamäärien ja yöpymisten ennusteet vuodelle 2016 (ennuste 1), joka perustuu ruplan eurokurssiin 80 ja dollarin eurokurssiin 1,1. Ennusteen mukaan venäläiset tekisivät Kaakkois-Suomen raja-asemien kautta tänä vuonna 2,46 miljoonaa matkaa (-4 %) Suomeen. Joulukuun kuukausikatsauksessa esitelty ennuste 2, joka perustui ruplan eurokurssiin 65, on jätetty pois epätodennäköisenä skenaariona.



Kuva 4. Venäläisten matkat ja yöpymiset Suomessa 2014 ja 2015 sekä ennusteet vuodelle 2016.

## Matkailun tunnuslukuja (lähde: matkailutilasto.fi)

Yöpymiset Suomessa	marraskuu 2015	Muutos edellisvuoteen	tammi-marraskuu 2015	Muutos edellisvuoteen
Kaikki	1 259 776	-2,7 %	18 354 714	-0,7 %
Suomi	929 368	-0,8 %	13 387 192	0,8 %
Ulkomaat	330 408	-7,8 %	4 965 015	-4,5 %
Venäjä	53 453	-43,1 %	727 965	-42,4 %

Saapumiset majoitusliikkeisiin	marraskuu 2015	Muutos edellisvuoteen	tammi-marraskuu 2015	Muutos edellisvuoteen
Kaikki	735 468	-1,3 %	10 032 526	0,3 %
Suomi	573 366	-0,4 %	7 643 721	2,1 %
Ulkomaat	162 102	-4,3 %	2 389 739	-5,1 %
Venäjä	23 375	-46,9 %	325 533	-44,1 %

Tax free -myynti	tammikuu 2016	Muutos edellisvuoteen	tammi-tammikuu 2016	Muutos edellisvuoteen
Kaikki ulkomaalaiset		-2,5 %		-2,5 %
Venäjä		-7,8 %		-7,8 %

Invoice kuitit**	joulukuu 2015	Muutos edellisvuoteen	tammi-joulukuu 2015	Muutos edellisvuoteen
Yhteensä	70 239	39,5 %	637 471	-25,8 %
Imatra	13 435	16,8 %	122 220	-46,0 %
Niirala	5 128	142,8 %	31 187	-43,9 %
Nuijamaa	40 115	43,5 %	362 409	-9,5 %
Vaalimaa	11 561	31,8 %	121 655	-30,9 %

Matkat Suomeen Kaakkois-Suomen raja-asemien kautta	tammikuu 2016	Muutos edellisvuoteen	vuosi 2015	Muutos edellisvuoteen
Venäjä	197 020	-11,4 %	2 554 534	-28,6 %

Viisumipäätökset kuukausittain Suomen Venäjän edustoissa	tammikuu 2016	Muutos edellisvuoteen	tammi-tammikuu 2016	Muutos edellisvuoteen
Kaikki	14 876	-36 %	14 876	-36 %

\*\* Kaakkois-Suomen (pl Vainikkala) ja Niiralan raja-asemilla leimatut kuitit.